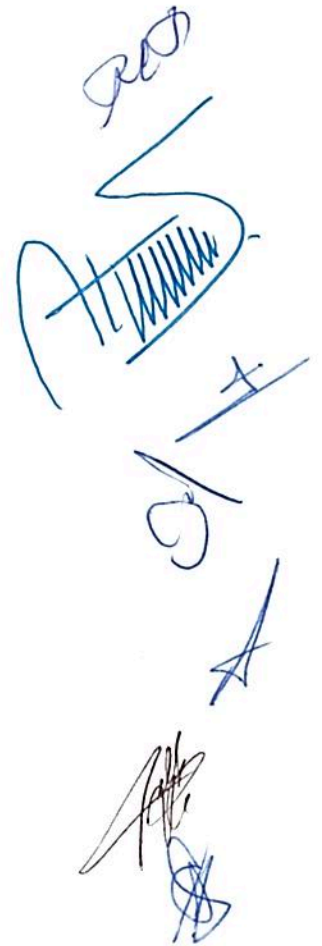


Informe de actividades julio – septiembre 2023

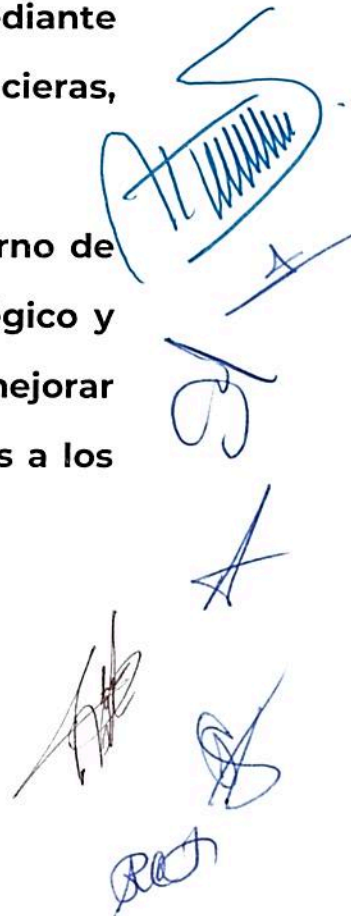


Introducción

El objetivo del presente informe es dar a conocer las actividades y acciones de este Instituto durante el periodo comprendido del 01 de julio al 30 de septiembre del año 2023, con la finalidad de rendir cuentas, mostrando el uso y aprovechamiento de manera eficaz y eficiente de los recursos. Mediante el uso de datos estadísticos se muestra forma clara y concisa la labor diaria de la Institución y el personal que en ella labora.

Se informa que actualmente contamos con una administración basada en los principios rectores de seguridad social, mediante el fortalecimiento de sus capacidades operativas, financieras, administrativas y de infraestructura.

Logrando con esto, aumentar la rentabilidad en un entorno de alta volatilidad, trabajando con un sólido sentido estratégico y obteniendo buenos resultados. Esto lleva al Instituto a mejorar la operación y la productividad de los servicios otorgados a los Derechohabientes.



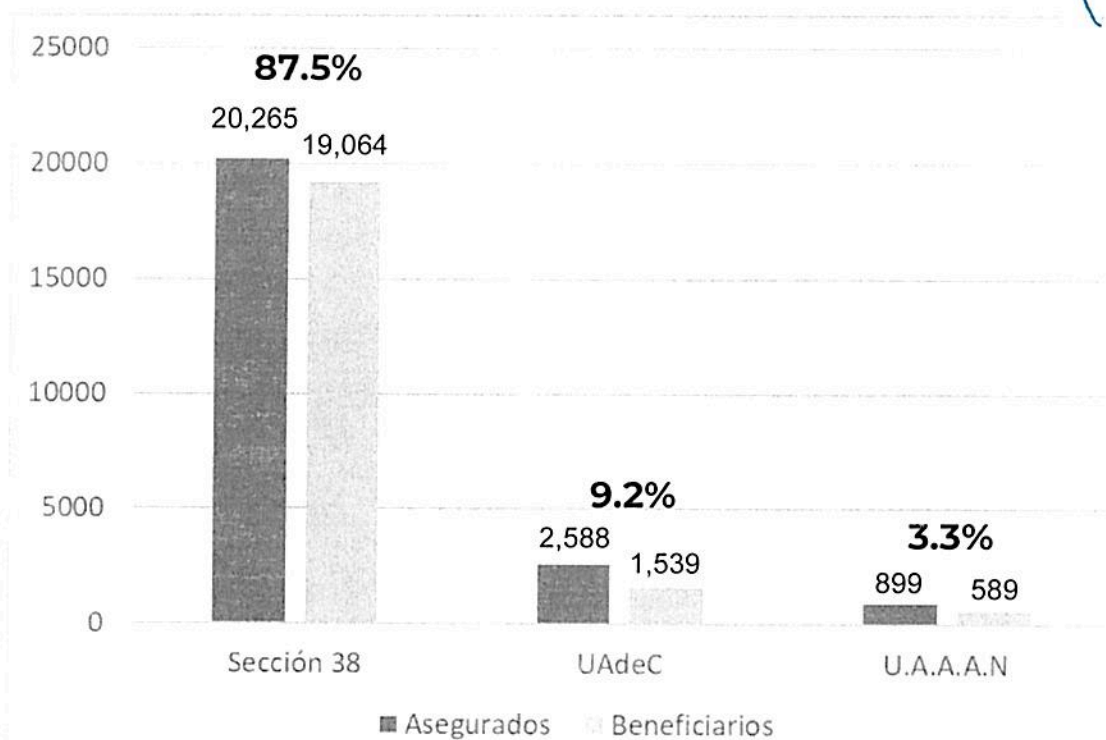
Derechohabientes

La población total de Derechohabientes del Instituto de Servicio Médico para los Trabajadores de la Educación del Estado de Coahuila es de **44,944** miembros.

- El 87.5% es decir 39,329 corresponden a agremiados a la Sección 38 del Sindicato Nacional de Trabajadores de la Educación
- El 9.2% es decir 4,127 derechohabientes corresponden a la Universidad Autónoma de Coahuila
- El 3.3% es decir 1,488 corresponden a la Universidad Autónoma Agraria Antonio Narro.

Derechohabientes por institución

44,944 Derechohabientes



REC



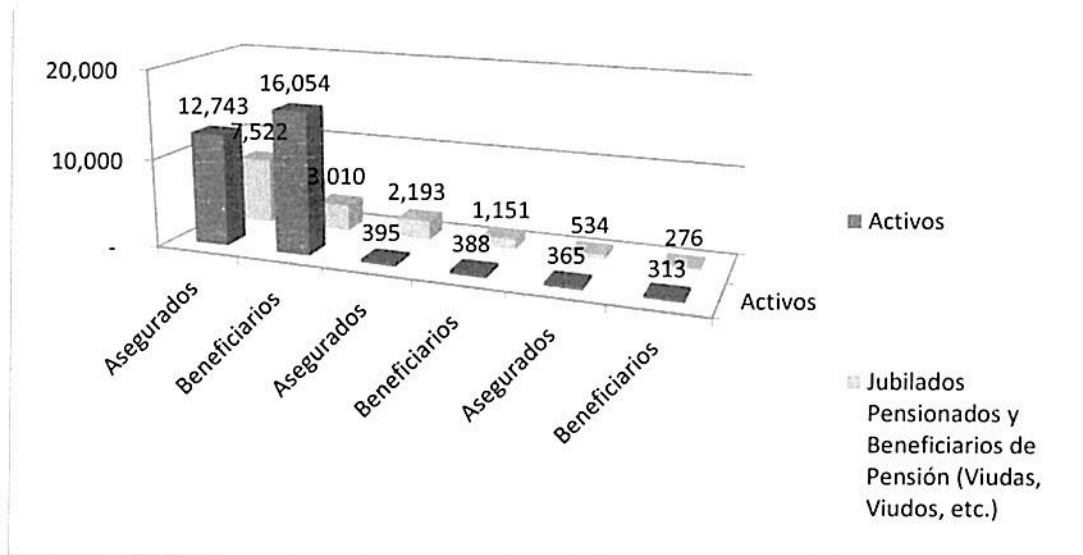



Detallado de Derechohabientes

	Sección 38				UAdeC				U.A.A.N				Total general			
	Asegurados	Beneficiarios	Total	Porcentaje	Asegurados	Beneficiarios	Total	Porcentaje	Asegurados	Beneficiarios	Total	Porcentaje	Asegurados	Beneficiarios	Total	Porcentaje
Activos	12,743	16,054	28,797	64.1%	395	388	783	1.7%	365	313	678	1.5%	13,503	16,755	30,258	67.3%
Jubilados Pensionados y Beneficiarios de Pensión (Viudas, Viudos, etc.)	7,522	3,010	10,532	23.4%	2,193	1,151	3,324	7.5%	534	276	810	1.8%	10,249	4,437	14,686	32.7%
Total	20,265	19,064	39,329	87.5%	2,588	1,539	4,127	9.2%	899	589	1,488	3.3%	23,752	21,192	44,944	100%


Relación de Activos – Jubilados, Pensionados y Beneficiarios de pensión

Por cada Jubilado hay 1.32 Activos















Estudios actuariales indican que el número de activos por cada jubilado debe ser de 6.5 a 1 es decir 6.5 activos por cada jubilado, pensionado y/o beneficiarios de pensión.

Sección 38	Asegurados	Porcentaje	Número de Activo por cada Jubilado
Activos	12,743	63%	1.69
Jubilados	7,522	37%	
Total	20,265	100%	

UAdeC	Asegurados	Porcentaje	Número de Activo por cada Jubilado
Activos	395	15%	0.18
Jubilados	2,193	85%	
Total	2,588	100%	

U.A.A.A.N	Asegurados	Porcentaje	Número de Activo por cada Jubilado
Activos	365	41%	0.68
Jubilados	534	59%	
Total	899	100%	

Totales	Asegurados	Porcentaje	Número de Activo por cada Jubilado
Activos	13,503	57%	1.32
Jubilados	10,249	43%	
Total	23,752	100%	

Servicios otorgados

134,915 servicios otorgados en las unidades de atención en el periodo de julio a septiembre de 2023







Concepto	Saltillo	Torreón	Monclova	Sabinas	Piedras Negras	Periféricas	Total
Consultas Médicos generales	6,788	3,564	4,234	1,073	2,165	4,350	22,174
Consultas Médicos especialistas	6,376	2,909	1,185	945	490	487	12,392
Pacientes hospitalizados	262	170	125	0	26	0	583
Cirugías	133	53	83	0	9	0	278
Partos	0	0	0	0	0	0	0
Cesáreas	6	8	7	0	0	0	21
Abortos	2	0	0	0	0	0	2
Recién Nacidos	6	7	7	0	0	0	20
Ordenes de laboratorio	1,764	1,731	1,576	576	640	257	6,544
Estudios de laboratorio	15,328	17,424	5,051	1,217	1,484	1,858	42,362
Estudios de Rayos X	2,609	1,260	126	275	220	95	4,585
Consulta dental	1,557	143	302	359	143	217	2,721


 RCT
 [Handwritten signature]
 [Handwritten signature]
 [Handwritten signature]
 [Handwritten signature]

Servicio Médico para los Trabajadores de la Educación del Estado de Coahuila

Tercer Trimestre 2023

Concepto	Saltillo	Torreón	Monclova	Sabinas	Piedras Negras	Periféricas	Total
Unidad de cuidados intensivos Neonatales	2	0	0	0	0	0	2
Unidad de cuidados intensivos adultos	12	7	0	0	0	0	19
Inyecciones y curaciones	21	1,109	1,644	1,799	756	12,560	17,889
Urgencias atendidas	9,941	827	1,834	833	214	0	13,649
Pacientes atendidos en quimioterapia	69	0	0	0	0	0	69
Sesiones de quimioterapia	80	0	0	0	0	0	80
Pacientes atendidos en hemodiálisis	38	0	0	0	0	0	38
Sesiones de hemodiálisis	432	0	0	0	0	0	432
Pacientes atendidos en rehabilitación	341	79	76	0	6	2	504
Sesiones de rehabilitación	2,447	1,397	1,292	0	65	23	5,244
Vacunas	1,214	504	6	12	0	0	1,736
Defunciones	18	8	1	0	1	0	28

Servicio Médico para los Trabajadores de la Educación del Estado de Coahuila

Tercer Trimestre 2023

Concepto	Saltillo	Torreón	Monclova	Sabinas	Piedras Negras	Periféricas	Total
Otras pruebas y estudios hospitalarios	678	436	151	12	32	56	1,365
Pruebas y estudios de oftalmología	1,832	113	204	5	29	15	2,198
TOTAL	51,956	31,749	17,904	7,106	6,280	19,920	134,915

ROD
/

[Handwritten signature]
/

BC

[Handwritten signature]

[Handwritten signature]

Servicios subrogados

Cirugías subrogadas

Se muestra un seguimiento sobre las cirugías que se realizaron de manera subrogada durante el periodo de julio a septiembre. En total en el tercer trimestre del año se realizaron **99** cirugías subrogadas.

Tipo de cirugía	julio-septiembre 2023
Cateterismos Cardiacos	8
Angioplastia Coronaria	3
Marcapasos	2
Cirugías Cardiacas By Pass	3
Cirugías Tórax	2
Cirugías Oncológicas	5
Cirugía Digestiva y Endócrina de 3er Nivel	7
Cirugía Trauma / Artroscopia Hombro	4
Cirugías Trauma/ Rodilla	5
Cirugías Trauma/ Cadera	3
Neurocirugías	7
Urología	8
Cirugías de Catarata	41
Craneotomía	1
Totales	99

Handwritten notes and signatures in blue ink:
 - "REC" at the top
 - A large signature that looks like "A. S." with a checkmark
 - "A. C." below it
 - "K. O." below that
 - Another signature below
 - A circular stamp or signature at the bottom

Concentrado de cirugías

El total de Cirugías realizadas por la institución en el tercer trimestre del 2023 es de **377** eventos, siendo:

- 99 de carácter subrogado
- 278 realizadas en nuestras Clínicas Hospitales.

Servicios subrogados

Durante el período de julio a septiembre de 2023 se expidieron **115** cartas responsivas para los siguientes conceptos:

concepto	cantidad
Hospitalización (cirugías y procedimientos con los que no cuenta la institución como cirugías de rodilla, columna y hombro).	74
Radioterapia (Estudios y procedimientos de medicina nuclear de tercer nivel que no se encuentran dentro del Estado y se realizan en la ciudad de Monterrey, Nuevo León).	3 50 sesiones
Gammagrama (Estudios y procedimientos de medicina nuclear de tercer nivel que no se encuentran dentro del Estado y se realizan en la ciudad de Monterrey, Nuevo León).	38
Pet-Ct (Estudios y procedimientos de medicina nuclear de tercer nivel que no se encuentran dentro del Estado y se realizan en la ciudad de Monterrey, Nuevo León).	
Total	115


200
 S
 H
 B
 A
 B

Convenios

Actualmente tenemos celebrados **53** convenios con diferentes Hospitales, Laboratorios, Médicos Especialistas y demás proveedores de servicios de salud.

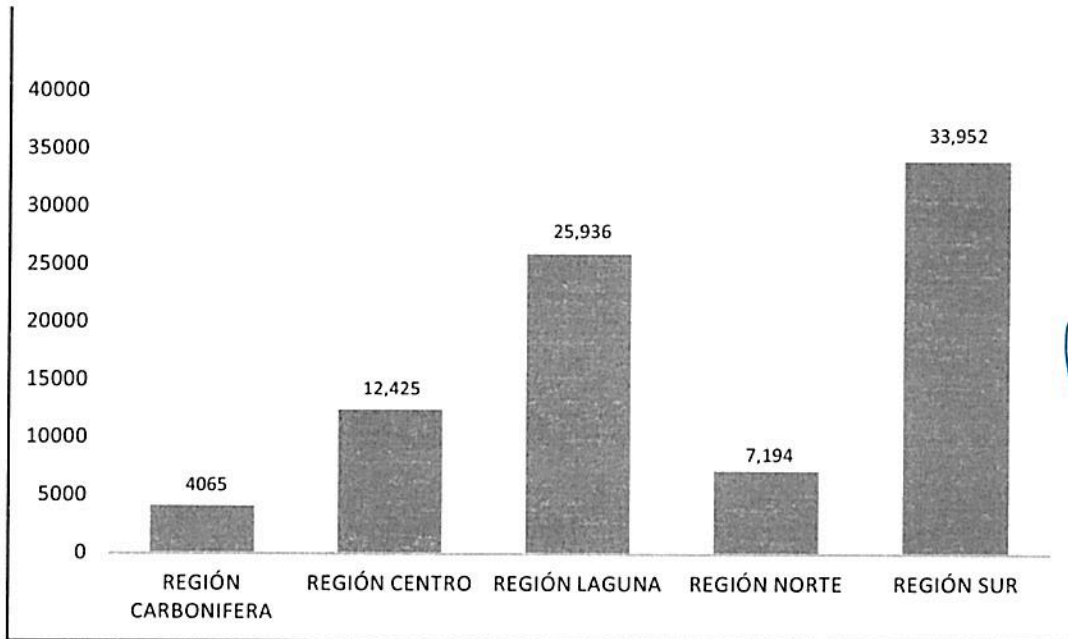
Especialidades médicas con convenio

Alergología	Ginecología oncológica	Oftalmología
Anestesiología	Gastroenterología endoscópica	Oncología
Angiología	Hemodinamia	Ortodoncia
Banco de sangre	Hospitalización tercer nivel	Rayos X
Cirugía general	Imagenología	Renta de equipo e insumos para cirugía
Cirugía plástica reconstructiva	Laboratorio	Renta de equipo para urología endoscópica
Cirugía Maxilofacial	Mamografía	Reumatología
Densitometría	Medicina de rehabilitación física	Traumatología
Electromiografía y Neuroconducción	Neumología	Nefrología Pediátrica
Ginecología	Neurología pediátrica	



Medicamento

Gráfica de medicamento surtido
(en cantidad de cajas de medicamento)

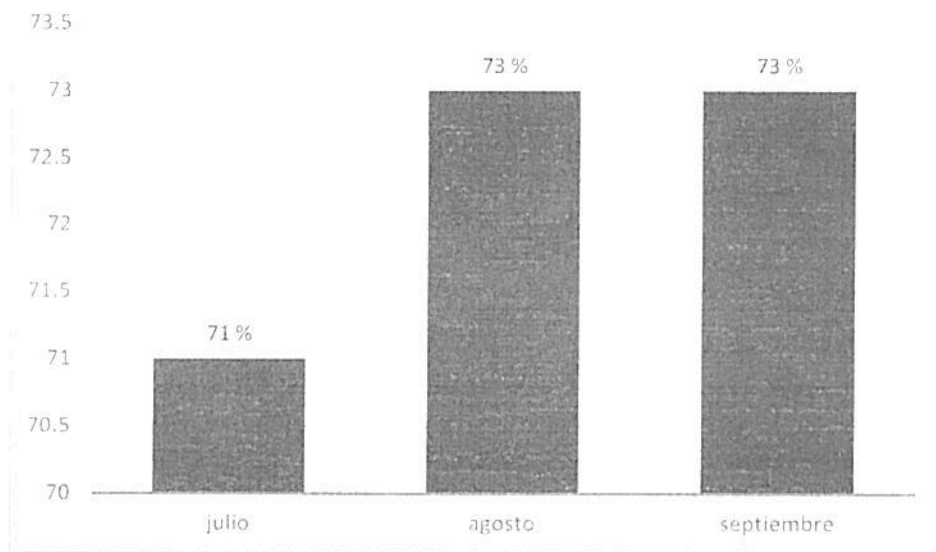


Se entregaron a los derechohabientes **83,572** cajas de medicamentos durante el periodo de julio a septiembre de 2023.

Handwritten notes and signatures in blue ink:
- "RLO" at the top right.
- A large signature in the middle right.
- "FB" below the signature.
- Another signature at the bottom right.

Promedio de abasto de medicamento

El promedio de abasto de medicamentos a los derechohabientes, en período de julio a septiembre de 2023 fue del **72%**.



[Handwritten signatures and initials in blue ink]

Equipamiento e infraestructura

RS

Se debe de contar con las instalaciones y equipos necesarios para poder brindar un servicio de calidad.

A continuación, se detallan las adquisiciones de equipo realizadas en el periodo de julio a septiembre de 2023.

Descripción	Cantidad	Unidad
Mini Split 1.5 toneladas	3	Clínica Monclova
Mini Split 1.5 toneladas	1	Clínica Torreón
Estetoscopio y estuche de diagnostico	4	San Pedro
Baumanómetros	4	Clínica Saltillo
Mini Split 2 Toneladas	1	Clínica Piedras Negras
Electrocardiografo y monitor	2	Clínica Monclova
Estuche de diagnóstico y baumanómetros	4	Clínica Saltillo
Instrumental para quirófanos	1	Clínica Saltillo
Capnógrafo	1	Clínica Monclova
Sillas de ruedas	2	Clínica Piedras Negras
Mini Split 1.5 toneladas	2	Clínica Saltillo
Boiler	3	Clínica Saltillo y Clínica Monclova

Handwritten notes and signatures:
 A
 S
 H
 V
 B

En cuanto al mejoramiento de infraestructura en las unidades del Servicio Médico se informa que se dio mantenimiento preventivo y correctivo a los siguientes artículos:

Descripción	Cantidad	Unidad
Reparación mayor al equipo de Rayos X con fluoroscopio	1	Clínica Saltillo
Refrigeradores del Banco de Sangre	2	Clínica Saltillo
Reparación de autoclave	2	Clínica Saltillo Clínica Torreón
Mantenimiento correctivo y preventivo a Mini Split	11	San Pedro Clínica Monclova
Reparación de Elevador	1	Clínica Monclova
Reparación del Clima Central	3	Oficinas Centrales Clínica Monclova
Mantenimiento Correctivo a mesa de quirófano	1	Clínica Monclova
Mantenimiento Preventivo a Rayos X simple y arco en c	2	Clínica Torreón
Instalación de la red Hidráulica	1	Clínica Saltillo
Instalación de Bomba 5 HP	1	Clínica Monclova
Reparación de Digitalizadora Konica Minolta	1	Clínica Saltillo
Reparación de Incubadora	1	Clínica Monclova
Reparación de Electrocardiógrafo	1	Clínica Saltillo
Mantenimiento a subestación de energía eléctrica	1	Clínica Sabinas

ROJ

[Handwritten signature]

[Handwritten signature]

[Handwritten signature]

[Handwritten signature]

[Handwritten signature]

Personal

En lo referente al personal que labora en las Clínicas, Farmacias y Oficinas Centrales del Servicio Médico para los Trabajadores de la Educación del Estado de Coahuila, actualmente se cuenta con un total de **1,530** empleados al 30 de septiembre de 2023.

La distribución del personal según su categoría o área de trabajo se desglosa de la siguiente manera:

Tipo de personal	Plazas al 30 de septiembre de 2023
Manual	244
Técnico	99
Administrativo	505
Medico	322
Enfermería	360
TOTAL	1,530

Handwritten notes and signatures in blue ink:
- A large stylized signature or mark resembling a '5' or 'S' with a vertical line through it.
- The letters 'FC' written vertically.
- Several other illegible signatures and initials.

Administración

Transparencia

- Contestación en tiempo y forma de las solicitudes de información.
- 100% de cumplimiento en el diagnóstico de la información pública de oficio.
- Actualización del Comité de Transparencia.

Órgano Interno de Control

- Para el debido cumplimiento de los Objetivos y Misión del Instituto de Servicio Médico se llevó a cabo la actualización y/o ratificación de los siguientes Comités de conformidad con el Marco Integrado de Control Interno:
 - Comité de Ética
 - Comité de Control Interno y Vigilancia
 - Comité Interno de Austeridad
- Dando seguimiento a los controles y registros de los bienes que forman parte del patrimonio del Instituto se continúa con la verificación y revisión de los inventarios en las diferentes Unidades de la Institución.
- Difusión e implementación del uso de los buzones de quejas y sugerencias que se encuentran instalados en el interior de las unidades adscritas al Instituto como mecanismo para la atención a los derechohabientes.
- En el mes de agosto del 2023 se llevó a cabo la segunda Sesión del Comité de Control y Desempeño Institucional (COCODI) en la que se revisaron temas relevantes y se tomaron acuerdos en materia de Control Interno a fin




de contribuir con el cumplimiento oportuno de las metas y objetivos del Instituto.

- El Comité de Ética de este Instituto de Servicio Médico participó de manera interactiva en el Programa “Íntegros por Coahuila” promoviendo y difundiendo mensajes de Respeto e Integridad en el Servicio Público.
- Entrega a la Secretaría de Fiscalización y Rendición de Cuentas
 - Informe de Avance de Gestión de Cumplimiento al Programa de Control Interno del tercer trimestre del 2023.
 - Informe de Avance de Gestión de Cumplimiento al Programa de Integridad de Control Interno del tercer trimestre del 2023.
 - Informe de Avance de Gestión de Cumplimiento al Programa de Análisis y Administración de Riesgos de Control Interno del tercer trimestre del 2023.

Elaboración y presentación de informes de Gestión Financiera

- Entrega de la información Financiera del tercer trimestre del 2023.
 - Informe de Avance de Gestión Financiera
 - Información Contable
 - Información Presupuestaria
 - Información Programática
 - Información derivada de las obligaciones de la Ley de disciplina financiera
 - Carga de la información en la Plataforma Mirador Coahuila
 - Entrega de información contable y financiera al despacho externo designado por SEFIRC (Carrales Cervantes y CIA S.C.)




- Se atendieron auditorias de cumplimiento, financieras, de desempeño, de legalidad y de Cuenta Pública a:
 - Auditoria Superior de Estado de Coahuila
 - Secretaria de Fiscalización y Rendición de Cuentas
 - Despacho Auditor Externo

SEVAC

- Sistema de Evaluación de Armonización Contable
- Carga de información a la Plataforma del SEVAC
- Resultado de Evaluación del tercer trimestre: **95.43** % de cumplimiento

SICUENTAS

- Sistema de Cuentas en Salud a Nivel Federal y Estatal
- Integración y clasificación del Gasto en Salud del ejercicio 2022
- Evaluado por la Secretaria de Salud Federal




SALUD
SECRETARÍA DE SALUD

Semáforo de Calidad

Subsecretaría de Integración y Desarrollo del Sector Salud
Dirección General de Información en Salud
Sistema de Cuentas Nacionales y Estatales de Salud (SICUENTAS)
Ejercicio 2022

Componente	Calificación
Cobertura Oportuna	100
Validez	100
Integridad	100
Consistencia	100
Calificación	100

Comités Estatales de Salud

Para dar cumplimiento a la normatividad en materia de salud y estar actualizados con las reglamentaciones emitidas por la autoridad sanitaria, el Servicio Médico tiene participación en los Comités Estatales de Salud que se describen a continuación.

Comité	Representante
Comité Estatal de Vigilancia Epidemiológica	Dr. Antonio Omar González del Bosque
Comisión Estatal de Bioética del Estado de Coahuila	Dr. Felipe de Jesús Cerda Martínez
Comité Estatal de Enfermería	Enf. Magdalena García Rey
Comité Estatal de Calidad en Salud	Enf. Magdalena García Rey




A series of handwritten signatures in blue ink are located to the right of the table. At the top is a large, stylized signature. Below it is a drawing of a syringe. Further down are several other signatures, including one that appears to be 'MG' and another that is more complex and illegible.

Capacitaciones al Personal

Para potencializar la obtención de los Objetivos y Metas del Instituto de Servicio Médico, durante el periodo de julio a septiembre de 2023, el personal asistió a los siguientes cursos y capacitaciones.

- Video conferencia "Integridad, Juntos contra la Corrupción", realizada por la Fiscalía Especializada en Delitos por Hechos de Corrupción el Estado de Coahuila
- Taller Virtual de Técnicas De Mindfulness, realizado por la Comisión de Derechos Humanos del Estado de Coahuila.
- Capacitación virtual en Catálogo de Archivos Administrativos realizada por el Instituto Coahuilense de Acceso a la Información.
- Video conferencia "Cuotas Patronales para el Retiro en Aumento" impartida por la Procuraduría de la Defensa del Contribuyente a través de la Secretaría de Economía.
- Participación vía remota en el Foro Internacional Coahuila: "Articulando acciones locales en las tendencias Globales, organizado por el Nodo Coahuila, el COECYT y el Nodo Laguna Innovadora de la Red Global MX.
- Diplomado Teórico Práctico de Contabilidad Gubernamental, Organizado por Gobierno del Estado a través de la Secretaría de Finanzas.
- Diplomado de Integración del Presupuesto de Ingresos y Presupuesto de Egresos impartido por la Secretaria de Finanzas.



Las acciones llevadas a cabo por este Instituto fueron encaminadas en asegurar el acceso efectivo a la prestación de los servicios de salud; con calidad, eficiencia y oportunidad; mediante el fortalecimiento de las capacidades operativas, financieras, administrativas y de infraestructura, asegurando la sostenibilidad de la Institución con políticas de gasto eficiente y recaudación de ingresos, basado en la austeridad y el buen uso de los recursos.

Atentamente

Ing. Alejandro Treviño Saldaña



Director General del Organismo

